



TABLE DES MATIÈRES

DÉCOUVRIR TES MAINS DE PIANISTE	numéroter ses doigts	4
CONNAÎTRE LE CLAVIER	le nom des notes	6
JOUER AVEC LA MAIN DROITE	les notes DO RE MI FA SOL 	8
MAINTENANT LA MAIN GAUCHE	les notes DO RE MI FA SOL 	10
À L'ENTRAÎNEMENT	les mesures 	12
UNE PAUSE S'IMPOSE		14
DÉCOUVRIR DE NOUVELLES NOTES	position des mains SOL LA SI DO RE	16
UN VOYAGE EN CHINE	la pause 	18
UN FESTIVAL CHINOIS	chiffage de mesure 	20
UNE PAUSE S'IMPOSE		22
VISITE DANS L'ESPACE	pos. des mains LA SI DO RE MI, nuances	24
UN MONDE EFFRAYANT	$\frac{3}{4}$ accords	26
FÊTONS ÇA! ON Y EST PRESQUE	staccato et liaisons	28
PRÉPARATION POUR LE CONCERT		30

Traduction française © 2016 by Editions Henry Lemoine

© 2016 by Faber Music Ltd and Lang Lang

All rights administered by Faber Music Ltd

French translation © 2016 by Editions Henry Lemoine

Used by permission. All rights reserved

Music processed by Musicset2000

Illustrations by Lauren Appleby and Thinkstock

Page design by Susan Clarke

Audio demonstrations by Christopher Hussey

Concert pieces performed by Lang Lang at the Royal College of Music

Printed in Italy

All rights reserved

Lang Lang: worldwide management – Jean-Jacques Cesbron

CAMi Music, New York (www.camimusic.com)

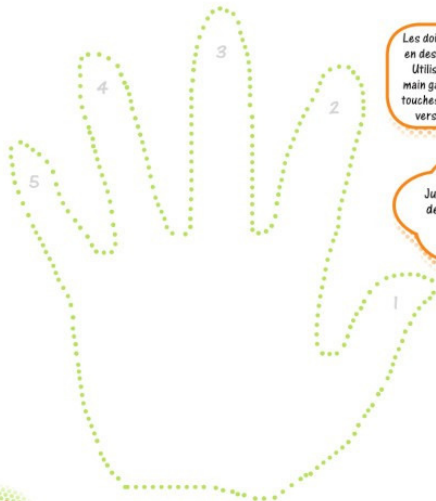
Lang Lang: UK/Ireland management – Steve Abbott,

Rainbow City Broadcasting Ltd (www.rainbowcity.co)



LA MAIN GAUCHE

Dessine le contour de ta main, comme sur le modèle. Numérote tes doigts en partant du pouce 1, index 2, majeur 3, annulaire 4 et auriculaire 5.



Les doigts sont notés au-dessus ou en dessous des notes pour t'aider.
Utilise tes doigts 2, 3 et 4 de la main gauche et promène-toi sur les touches noires du clavier. Descends vers les notes les plus graves.

Jusqu'où peux-tu descendre de ce côté?



CONNAÎTRE LE CLAVIER


Le clavier est constitué de séries de touches noires et blanches. Les touches noires sont regroupées par deux ou trois.

Voici le DO du milieu. C'est une note très importante qui t'aidera à te repérer sur le clavier et à trouver les autres notes. Peux-tu repérer les autres DO du clavier ?



DO RE MI FA

JOUER AVEC LA MAIN DROITE

 C'est une noire qui dure 1 temps.

Les notes de la main droite
DO RE MI



Les notes s'écrivent différemment en fonction du rythme utilisé. Sur cette page, elles durent toutes 1 noire



page
1

MON ÉCHAUFFEMENT À 3 NOTES



Passes au DO supérieur sur le clavier.

Ceci veut dire que tu dois rejouer le morceau.

page
2

BOOGIE SURPRISE



page
3

LA VALSE À 3 NOTES



MAINTENANT LA MAIN GAUCHE

C'est une blanche qui dure 2 temps.

Notes de la main gauche
MI FA SOL



Bon travail! Mais il manque quelque chose: ...ta main gauche



page 7 ÉCHAUFFEMENT À 3 NOTES



page 8 3 SALAMANDRES



CHALLENGE
Avec quelle rapidité peut avancer la salamandre?

page 9 3 SAUTERELLES



CHALLENGE
Avec quelle légèreté saute une sauterelle?

page 10 LA VALSE DU SUPER HÉROS

